

- ▶ 生協加入
- ▶ 学生生活110番
- ▶ CO・OP学生総合共済
- ▶ 生協電子マネー
- ▶ 学生賠償責任保険
- ▶ ミールカード
- ▶ 就学費用保障保険

Web お手続きガイド

事前準備

●新入生ご本人と扶養者のメールアドレスを準備

加入手続きの際にご登録いただく「新入生ご本人のメールアドレス」は在学中も認証などで必要となります。できるだけ変更予定のないメールアドレスをご登録ください。

●メール受信設定

メールアドレス登録をしてから1時間以内に手続きを開始する必要があります。メールアドレス登録には「@univcoop.or.jp」からのメール受信が必要になります。迷惑メール設定・フィルター設定等の上記メールアドレスからのメール受信ができるようにしてください。

※パソコンなどでメールを受信し、スマートフォンに自動転送設定している場合にもご確認ください。

設定の仕方は下記サイトからご確認ください。



●加入プランを決める

●引き落とし口座の登録準備

学生総合共済、学生賠償責任保険、就学費用保障保険の2年目以降の掛金・保険料の引き落とし口座の登録は、各金融機関のシステムご利用可能時間が決まっています。またご本人確認に必要な項目が異なります。必ずご確認ください。

※システム利用料として、500円がかかります。

生協加入の手続きはこちら

福女加入

https://join.univcoop.or.jp/z-web/kanyu/fwu

時間に余裕をもってお手続きください。
手続き完了には30分程度のお時間がかかります。
時間に余裕をもって手続きをしてください。
また手続き中に中断すると再開することができなくなります。

※院生・留学生・編入生、または、扶養を受けていない方、その他はWebでお申込みいただけません。大学生協へお問合せください。

加入手続きは、下記の期日までにお済ませください

総合型選抜・学校推薦型選抜合格の方 3月4日(月)	前期日程 合格の方 3月18日(月)	後期日程 合格の方 3月27日(水)
--	---	---

期日をすぎってしまったら福岡女子大学生協092-661-7736までお電話ください



お問い合わせTEL: 092-661-7736 平日10:00~17:00 E-mail: fwucoop.honbu@univ.coop

おすすめの加入プランと払込金額内訳

推奨
 安心して大学生活をお過ごしいただくための
安心プラン(寮生用)

生協加入
 出資金は卒業時に定額の定めに基づき返還

自分自身の病気やケガだけではなく、事故などで他人に迷惑をかけた場合に保障。さらに扶養者のもしもの時の学資費用もサポートします。

安心プラン

4年制大学 新入生用(2028年卒業予定の方)

1 生協加入出資金額 20口 20,000円
 2 3 4 共済掛金・保険料計 25,500円
 ③ 学生生活110番 会費 9,450円
 ④ 電子マネーチャージ 20,000円
払込金額の合計 74,950円

「安心プラン」から「就学費用保障保険」、「学生生活110番」を外した内容です。

※扶養者が、十分な保障がある保険等にご加入されている場合は、「基本プラン」をお選びください。

基本プラン

4年制大学 新入生用(2028年卒業予定の方)

① 生協加入出資金額 20口 20,000円
 ② ③ 共済掛金・保険料計 22,900円
 ④ 電子マネーチャージ 20,000円
払込金額の合計 62,900円

1年生の方は大学寮「なでしこ寮」に入寮されますので、「学生賠償責任保険(一人暮らし特約あり)」が含まれるプランに必ず加入ください。

生協加入出資金	1 20口 (1口1,000円) 20,000円 <small>出資金は卒業時に定額の定めに基づき返還</small>	CO・OP学生総合共済 <small>(G1200コース)</small> 入院も保障	2 1年間の掛金 14,400円 <small>2年目からは口座振替</small>	学生賠償責任保険 <small>示談交渉サービス付</small> 一人暮らし特約なし(実家通学)(19H)	3 1年間の保険料 1,800円 <small>2年目からは口座振替</small>	就学費用保障保険 <small>19W</small> 学資費用の必要に応じて最大15口まで加入できます	4 2028年卒業予定(4年前) 1年目の保険料 2,600円 <small>1口加入(2,600円) ※2 2年目からは口座振替</small>	学生生活110番 <small>※1</small>	③ 卒業予定年までの一括払い 9,450円 <small>4年間の会費 ※2</small>	電子マネーチャージ	④ 教科書代・文具等購入(目安) 20,000円
生協加入	1 20口 (1口1,000円) 20,000円 <small>出資金は卒業時に定額の定めに基づき返還</small>	CO・OP学生総合共済 <small>(G1200コース)</small> 入院も保障	2 1年間の掛金 14,400円 <small>2年目からは口座振替</small>	学生賠償責任保険 <small>示談交渉サービス付</small> 一人暮らし特約あり(実家通学)(19H)	3 1年間の保険料 8,500円 <small>2年目からは口座振替</small>	就学費用保障保険 <small>19W</small> 学資費用の必要に応じて最大15口まで加入できます	4 2028年卒業予定(4年前) 1年目の保険料 2,600円 <small>1口加入(2,600円) ※2 2年目からは口座振替</small>	学生生活110番 <small>※1</small>	③ 卒業予定年までの一括払い 9,450円 <small>4年間の会費 ※2</small>	電子マネーチャージ	④ 教科書代・文具等購入(目安) 20,000円

※「CO・OP学生総合共済」は、学生組合員で発効日の年齢が満34歳以下の方が加入できます。留学生・扶養を受けていない方は掛金・保障内容が異なるため、コープ共済センター(TEL.0120-16-9431)までお問い合わせください。

※基本プラン・安心プラン以外を希望される場合は、大学生協へお問い合わせください。

※1 「学生生活110番」は、共済・保険とは別のサービスです。全国大学生生活協同組合連合会の商品で、ジャパネットエスエスコミュニケーションシステム株式会社からサービスを提供しております。大学生協の組合員が加入できます。

※2 1口あたりの保険料・「学生生活110番」の会費は卒業までの期間により変わります。詳しくは各パンフレットをご覧ください。

『ミールカード』も同時にお申込み可能です
 中面のSTEP06 加入プラン選択画面で選択できます。
 ミールカードは便利な『食堂年間定期券』です。詳しくは「食堂・ミールカードのご案内」パンフレットをご覧ください。

Webお手続き Q&A

- Q** 手続き中「他のブラウザで登録されたため、ページを表示することができません」とエラーが出た。
- A** ボタンを複数回押ししたことで、起こったと考えられます。再起動させたのち、最初から手続きをお願いします(古いデータが残ってしまっている可能性があるため、再起動をお願いします)。
- Q** 2年目以降の共済掛金・保険料引き落としの口座振替手続きが完了したかわからない。
- A** 口座振替手続きが完了して「収納機関へ通知」を押すと、加入Webシステムの「入力内容確認」の画面が表示されます。この画面が表示されれば、手続きは完了しています。
- Q** 2年目以降の共済掛金・保険料引き落としの口座振替手続きを2回行ってしまったのではないかと心配だ。
- A** 2年目以降の共済掛金・保険料の引き落としは、口座登録をたとえ何回行ったとしても、1回の引き落とししか行われません。二重に引き落とされることはありませんのでご安心ください。
- Q** 手続きを完了したが、2年目以降の共済掛金・保険料の振替口座を変更したい。
- A** Webでの手続きはそのまま、書類(振替口座登録・変更届)にてお手続きいただけます。下記までお電話ください。(コープ共済センター 0120-16-9431)
- Q** 決済完了後に申し込んだものを変更したい。
- A** 共済、保険の変更は、コープ共済センター(0120-16-9431)、もしくは福岡女子大学生協へお申し出ください。共済、保険以外の変更は、福岡女子大学生協へお申し出ください。
- Q** 「共済証書」「保険加入者証」はいつごろ届くか?
- A** お申込みが完了し内容に不備がなければおむね2週間前後で扶養者様住所へお送りします。一人暮らし特約お申込みの方で、アパートの契約等で必要な方は「加入確認書」を発行し、お送りすることができます。下記までお電話ください。(コープ共済センター 0120-16-9431) 学生生活110番の会員証は4月以降順次、扶養者様住所へお送りします。

エラーになったら

- 同じメールアドレスで登録する場合
⇒ 明朝6時以降に再度お申込みください。
- すぐにお申込みをする場合
⇒ 異なるメールアドレスを使用し、お申込みください。

STEP 08 入力内容を確認する



内容を変更する箇所があれば、「修正」をタップします。


加入者情報・学生情報・扶養者情報・保護者情報 修正

加入プラン 修正

問題がなければ、「初回決済方法選択へ」をタップします。

初回決済方法選択へ

STEP 09 初年度のお支払い




生協出資金・1年目の共済掛金・保険料等は、コンビニでのお支払いになります。

コンビニ払い (収納代行会社のサイトに移ります)

ご希望のコンビニを選択し、指示にしたがって進めてください。


※コンビニ各社によって支払いの手順が異なります。



「【福岡女子大学生協】お支払い方法のお知らせ」というメールが届きます。

送信日より6日以内にお支払いください。

STEP 10 手続き完了メールを確認する



「【重要】福岡女子大学生協Web手続き完了のお知らせ」というメールが届きます。


<ご注意> メールが届いていない場合は、生協までご連絡ください。

STEP 11 『大学生協アプリ』のインストール


重要 生協加入手続き後、学生本人のメールアドレスに『【重要】大学生協加入 組合員番号のお知らせと「アプリ登録」のお願い』というメールが届きますので、案内に従いアプリ登録をお済ませください。

※入学前までに必ず学生本人のスマートフォンでご登録ください。


※ミールカードは利用開始日以降、生協電子マネーは3月以降に申込順で順次表示されるようになります。



STEP 06 加入プランを選択して告知事項を入力



まずはご希望のプランを選択してください。
※就学費用保障保険の口数は選択が可能です



告知事項を入力してください。
(CO・OP学生総合共済・学生賠償責任保険・就学費用保障保険をお申込みの方)

加入する内容によって、告知が必要な事項が表示されます。告知事項を入力し、重要事項説明書を確認して、それぞれの項目にチェックを入れます。


次のSTEP 07で2年目以降の掛金・保険料支払いの引き落とし口座振替登録を行います

口座振替の登録へ (金融機関のサイトに移ります)

STEP 07 2年目以降の共済掛金・保険料の引き落とし口座登録

CO・OP学生総合共済、学生賠償責任保険、就学費用保障保険の2年目以降の掛金・保険料の引き落とし口座の登録は、各金融機関のシステムご利用可能時間が決まっています。またご本人確認に必要な項目が異なります。必ずご確認の上、手続きを開始してください。


ご利用可能金融機関はこちらからも確認できます



都市銀行 ゆうちょ銀行 ネット専業銀行	三菱UFJ銀行、みずほ銀行、三井住友銀行、りそな銀行、埼玉りそな銀行、ゆうちょ銀行、PayPay銀行、セブン銀行、ソニー銀行、楽天銀行、住信SBIネット銀行、イオン銀行、GMOあおぞらネット銀行、SBI新生銀行、あおぞら銀行
地方銀行	<福岡県> 福岡銀行、西日本シティ銀行、筑邦銀行、北九州銀行、福岡中央銀行 <佐賀県> 佐賀銀行、佐賀共栄銀行 <長崎県> 十八親和銀行、長崎銀行 <熊本県> 肥後銀行、熊本銀行 <大分県> 大分銀行、豊和銀行 <宮崎県> 宮崎銀行、宮崎太陽銀行 <鹿児島県> 鹿児島銀行、南日本銀行 <沖縄県> 琉球銀行、沖縄銀行、沖縄海邦銀行

! ご利用になれる金融機関がない場合は、別途「専用申込書」を郵送させていただきますので、ご連絡ください。


●金融機関を選択 ●口座番号等の情報を入力



ここから先は各金融機関のサイトへ移動します

各サイトの指示に従い手続きを進めてください
※引き落とし口座の登録は各金融機関のサイトで行いますので、大学生協では入力された暗証番号・口座残高を取得することはありません。

口座登録が終わると生協加入Web手続き画面に戻ります



金融機関でエラーになった場合は、**いづれかを選択してください。**

- 再度口座情報を確認してやり直す
- 郵送で手続きする

STEP 01 申込みフォームへアクセス

https://join.univcoop.or.jp/z-web/kanyu/fwu


スマートフォンならこちらからアクセス



加入Webシステムご利用上のご注意等を確認して「お申込み前のご確認へ」をタップ。

お申込み前のご確認へ

STEP 02 お申込み前のご確認




各項目をご確認の上、□にチェックを入れ「メールアドレス登録へ」をタップ。

サイトポリシーに同意しました

メールアドレス登録へ


STEP 03 手続き用のメールアドレスを登録する



手続きをされる方の続柄・メールアドレスを入力してください。
(ご扶養者様のメールアドレスでも構いません。)

メールアドレスを登録

STEP 04 お申込み用URLをメールで受信



STEP3で登録したメールアドレス宛に届いたメールに記載されている手続き用URLをタップします。
メール受信後、1時間以内にアクセスしてください。

STEP 05 加入者(学生)情報と扶養者情報を入力する

重要 加入者情報には、必ず**新入生本人の携帯電話番号・メールアドレス(できるだけ変更予定のないもの)**をご入力ください。

携帯電話番号 **必須** (新入生ご本人の携帯電話番号)
メールアドレス **必須** (新入生ご本人のメールアドレス)

扶養者情報の入力へ

ご扶養者様住所は契約関係書類の送付先となります。日本国内で、書類を確実に受け取れる住所をご登録ください。
地域生協(コープ)加入状況についても入力ください。

すべて入力が終わったら「加入プランの選択へ」をクリックします。

加入プランの選択へ

実際の画面と誌面とは、少し変更のある場合がございます。ご了承ください。