

- ▶ 生協加入
- ▶ CO・OP学生総合共済
- ▶ 学生賠償責任保険
- ▶ 就学費用保障保険
- ▶ 学生生活110番
- ▶ 電子マネーチャージ
- ▶ ミールクーポン

Web お手続きガイド

事前準備

重要 新入生ご本人と扶養者・保護者それぞれのメールアドレスをご準備ください

加入手続きの際にご登録いただく「新入生ご本人のメールアドレス」は入学後も認証などで必要となります。できるだけ**変更予定のないメールアドレス**をご登録ください。

入学後も学生本人が使用できるメールアドレスで登録ください!



●メール受信設定

メールアドレス登録をしてから1時間以内に手続きを開始する必要があります。メールアドレス登録には「@univcoop.or.jp」と「@univ.coop」からのメール受信が必要になります。迷惑メール設定・フィルター設定等で上記メールアドレスからのメール受信ができるようにしてください。

※パソコンなどでメールを受信し、スマートフォンに自動転送設定している場合にもご確認ください。

設定の仕方は下記サイトからご確認ください。



●加入プランを決める

●引き落とし口座の登録準備

学生総合共済、学生賠償責任保険、就学費用保障保険の2年目以降の掛金・保険料の引き落とし口座の登録は、各金融機関のシステムご利用可能時間が決まっています。またご本人確認に必要な項目が異なります。必ずご確認の上、手続きを開始してください。

加入手続きは、下記の期日までにお済ませください

推薦合格 I・II、総合型選抜 I・II・III 合格の方	一般選抜 I・II、共通テスト I・II、総合型選抜IV合格の方	左記以外の方
2月25日(火)	3月21日(金)	3月25日(火)

期日を過ぎても手続きは可能ですが、期間内での手続きにご協力をお願いします

UNIV CO-OP 南九州学園生活協同組合

お問い合わせ TEL. 0985-35-0456

生協加入の手続きはこちら



<https://join.univcoop.or.jp/z-web/kanyu/nankyudai>

時間に余裕をもってお手続きください。手続き完了には30分程度のお時間がかかります。時間に余裕をもって手続きをしてください。また手続き中に中断すると再開することができなくなります。

※院生・留学生・編入生、または、扶養を受けていない方その他は Webでお申込みいただけません。大学生協へお問合せください。

※システム利用料として、800円がかかります。

南九州学園生協 おすすめプランと払込金額内訳

学生総合共済は、学生組合員で参加日の年齢が満34歳以下の方がご加入できます。 ※「留学生・扶養を受けていない方」は掛金・保険内容が異なりますので、コープ共済センターへお問い合わせください。コープ共済センター 0120-16-9431

1	2	3	4	5	6
1 生協加入出資金 生協は出資していただいた方がご利用いただけます。 大学生 40(100 5,000円) 短大生 20(100 5,000円)	2 CO・OP学生総合共済 (G1200コース) 病気で入院・ケガでの入院費などの場合に保障します。この病による入院も保障します。	3 学生賠償責任保険 (実家通学) 一人暮らし特約なし(19H) 他人に迷惑をかけた場合の賠償事故にそなえます。	4 就学費用保障保険 (19W) (総合生活保険) 学習費用の必要に応じて最大15万円まで加入できます	5 学生生活110番 ※2 住まいや自転車等での「急、困った」を解決するサービスです。	6 電子マネーチャージ (教科書購入等に役立ちます)
1 生協加入出資金 + 2 CO・OP学生総合共済 + 3 学生賠償責任保険 + 4 就学費用保障保険	5 学生生活110番 + 6 電子マネーチャージ	生協への払込金額			
		4年間	大学	2年間	短期大学
		実家から通学の方	アパートなど一人暮らしの方	実家から通学の方	アパートなど一人暮らしの方
		20,000円 短大生 20(100 5,000円)	14,400円	26,640円	52,280円
		1,800円	1,800円	33,340円	78,740円
		8,500円	8,500円	21,040円	58,980円
		2,610円 1年目の保険料(10) ※1 2年目からは口座振替 2029年卒業予定(4年制) 2,610円 2027年卒業予定(2年制) 1,210円	2,610円	33,340円	27,740円
		10,400円 4年間の掛金 ※1 2029年卒業予定(4年制) 10,400円 2027年卒業予定(2年制) 6,240円	10,400円	21,040円	52,280円
		15,000円	15,000円	27,740円	58,980円

おすすめ
安心して大学生活をお過ごしいただけるプラン

生協加入
(出資金は定期に基づき7年満期に返還)

+

自分自身の病気やケガだけでなく、事故などで他人に迷惑をかけた場合のそなえ、さらに扶養者かもしもの時の学習費用をサポートします。

※1 10人あたりの保険料：「学生生活110番」の会費は卒業までの期間にのみ発生します。詳しくは各パンフレットをご確認ください。

※2 10人生活110番は、共済・保険とは別のサービスです。全国大学生生活協同組合連合会の商品で、ジャパンライフグループ株式会社からサービスを提供しております。大学生協の組合員が加入できます。

※ 上記プラン以外をご希望の方は、生協へお問い合わせください。 ※ 上記(払込金額の合計)以外に「システム利用料800円」がかかります。

■アパート(住まい)契約と学生賠償責任保険(一人暮らし特約あり)で加入について

- 大学生協で住まい(アパート・下宿など)を契約された方は、一部例外の物件を除き「学生賠償責任保険(一人暮らし特約あり)」「学生生活110番」が含まれるプランにご加入いただけますようお願いいたします。
- 契約された住まいの管理が指定する火災保険に入居の場合は、加えて二重に「一人暮らし特約あり」にご加入いただく必要はございません。
- 大学生協に入居する方「学生賠償責任保険(一人暮らし特約あり)」が含まれるプランにご加入ください。
- 目生(実家から通学)で、入学後に一人暮らしをはじめられた場合には、学年の途中からでも「一人暮らし特約あり」にご加入いただけます。

Q. ほかの保険や共済に入っているのですが、学生総合共済は必要ないのでは？

A. 保障内容をご確認いただき、ぜひ学生総合共済にもご加入ください。

学生総合共済は24時間365日、国内外を問わず保障します。

ほかの保険や共済から保険金や共済金が支払われた場合でも、学生総合共済への共済金の請求手続きはできます。【学生総合共済】は、学業継続への影響が大きな長期入院(他、他業・運送や危険なスポーツ)によるケガ、この病に入院した際に、長期入院でのアルバイトの収入も保障されます。また、法務課を保障するのではなく、入居費の滞りなく、定額での保障となり、長期入院でのアルバイトの収入は発生します。アルバイトを長期継続するを得ない場合、経済的な不安が高まります。そんな場合に備えて卒業までの学業継続を第一に考えた保障内容を、いま一度、ご検討ください。

よくいただく質問

このご案内は就学費用保障保険の概要をご説明したものです。ご加入の際は「CO・OP学生総合共済」パンフレットの重要事項説明書を必ずご一読ください。

ご不明点があれば、パンフレット記載のお問い合わせ先までご連絡ください。

卒業後も安心が続く

CO・OP学生総合共済加入時にあわせて新社会人コースへの事前申込をおすすめします。CO・OP学生総合共済新社会人コースへ継続できる専用コースです。

※CO・OP学生総合共済新社会人コースは、CO・OP学生総合共済加入者が第30歳満期日まで継続できる専用コースです。

※3つのおすすめポイント

ポイント1 月払1,200円とCO・OP学生総合共済(年払)と変わらない掛金で、続けやすい

ポイント2 CO・OP学生総合共済G1200コースと変わらない入院日額10,000円、ケガ通院日額2,000円の保障

ポイント3 事前申込で、卒業しても切れ目のない保障が満30歳満期日まで継続できるので安心

CO・OP学生総合共済 新社会人コースは、大学入学時にお申し込み(事前申込)ができます。

事前申込をさせていただきます。卒業前に手続き完了で新社会人コースへ継続できます。

※新社会人コース期間中には同一世帯で他の世帯主が加入している場合は、加入できません。地域住民に未加入の場合、扶養関係情報をお送りいただき、ご加入の申請をお願いします。

※保証・補償内容に詳しくは、パンフレットをご覧ください。また、ご加入の申し込みは、生協加入のご案内があります。生協加入のお手続き後、事前申込が完了します。

※CO・OP学生総合共済 新社会人コースは、大学入学時にお申し込み(事前申込)ができます。

※CO・OP学生総合共済 新社会人コースは、大学入学時にお申し込み(事前申込)ができます。

※CO・OP学生総合共済 新社会人コースは、大学入学時にお申し込み(事前申込)ができます。

※CO・OP学生総合共済 新社会人コースは、大学入学時にお申し込み(事前申込)ができます。

※CO・OP学生総合共済 新社会人コースは、大学入学時にお申し込み(事前申込)ができます。

※CO・OP学生総合共済 新社会人コースは、大学入学時にお申し込み(事前申込)ができます。

※CO・OP学生総合共済 新社会人コースは、大学入学時にお申し込み(事前申込)ができます。

※CO・OP学生総合共済 新社会人コースは、大学入学時にお申し込み(事前申込)ができます。

※CO・OP学生総合共済 新社会人コースは、大学入学時にお申し込み(事前申込)ができます。

CO・OP学生総合共済 新社会人コースへ継続できる専用コースです。

ポイント1 月払1,200円とCO・OP学生総合共済(年払)と変わらない掛金で、続けやすい

ポイント2 CO・OP学生総合共済G1200コースと変わらない入院日額10,000円、ケガ通院日額2,000円の保障

ポイント3 事前申込で、卒業しても切れ目のない保障が満30歳満期日まで継続できるので安心

CO・OP学生総合共済 新社会人コースは、大学入学時にお申し込み(事前申込)ができます。

事前申込をさせていただきます。卒業前に手続き完了で新社会人コースへ継続できます。

※新社会人コース期間中には同一世帯で他の世帯主が加入している場合は、加入できません。地域住民に未加入の場合、扶養関係情報をお送りいただき、ご加入の申請をお願いします。

※保証・補償内容に詳しくは、パンフレットをご覧ください。また、ご加入の申し込みは、生協加入のご案内があります。生協加入のお手続き後、事前申込が完了します。

※CO・OP学生総合共済 新社会人コースは、大学入学時にお申し込み(事前申込)ができます。

※CO・OP学生総合共済 新社会人コースは、大学入学時にお申し込み(事前申込)ができます。

※CO・OP学生総合共済 新社会人コースは、大学入学時にお申し込み(事前申込)ができます。

※CO・OP学生総合共済 新社会人コースは、大学入学時にお申し込み(事前申込)ができます。

※CO・OP学生総合共済 新社会人コースは、大学入学時にお申し込み(事前申込)ができます。

※CO・OP学生総合共済 新社会人コースは、大学入学時にお申し込み(事前申込)ができます。

※CO・OP学生総合共済 新社会人コースは、大学入学時にお申し込み(事前申込)ができます。

※CO・OP学生総合共済 新社会人コースは、大学入学時にお申し込み(事前申込)ができます。

※CO・OP学生総合共済 新社会人コースは、大学入学時にお申し込み(事前申込)ができます。

※CO・OP学生総合共済 新社会人コースは、大学入学時にお申し込み(事前申込)ができます。

※CO・OP学生総合共済 新社会人コースは、大学入学時にお申し込み(事前申込)ができます。

CO・OP学生総合共済 新社会人コースへ継続できる専用コースです。

ポイント1 月払1,200円とCO・OP学生総合共済(年払)と変わらない掛金で、続けやすい

ポイント2 CO・OP学生総合共済G1200コースと変わらない入院日額10,000円、ケガ通院日額2,000円の保障

ポイント3 事前申込で、卒業しても切れ目のない保障が満30歳満期日まで継続できるので安心

CO・OP学生総合共済 新社会人コースは、大学入学時にお申し込み(事前申込)ができます。

事前申込をさせていただきます。卒業前に手続き完了で新社会人コースへ継続できます。

※新社会人コース期間中には同一世帯で他の世帯主が加入している場合は、加入できません。地域住民に未加入の場合、扶養関係情報をお送りいただき、ご加入の申請をお願いします。

※保証・補償内容に詳しくは、パンフレットをご覧ください。また、ご加入の申し込みは、生協加入のご案内があります。生協加入のお手続き後、事前申込が完了します。

※CO・OP学生総合共済 新社会人コースは、大学入学時にお申し込み(事前申込)ができます。

※CO・OP学生総合共済 新社会人コースは、大学入学時にお申し込み(事前申込)ができます。

※CO・OP学生総合共済 新社会人コースは、大学入学時にお申し込み(事前申込)ができます。

※CO・OP学生総合共済 新社会人コースは、大学入学時にお申し込み(事前申込)ができます。

※CO・OP学生総合共済 新社会人コースは、大学入学時にお申し込み(事前申込)ができます。

※CO・OP学生総合共済 新社会人コースは、大学入学時にお申し込み(事前申込)ができます。

※CO・OP学生総合共済 新社会人コースは、大学入学時にお申し込み(事前申込)ができます。

※CO・OP学生総合共済 新社会人コースは、大学入学時にお申し込み(事前申込)ができます。

※CO・OP学生総合共済 新社会人コースは、大学入学時にお申し込み(事前申込)ができます。

※CO・OP学生総合共済 新社会人コースは、大学入学時にお申し込み(事前申込)ができます。

※CO・OP学生総合共済 新社会人コースは、大学入学時にお申し込み(事前申込)ができます。

Webお手続き Q&A

- Q** 手続き中「他のブラウザで登録されたため、ページを表示することができません」とエラーが出た。
A ボタンを複数回押ししたことで、起こったと考えられます。再起動させたのち、最初から手続きをお願いします(古いデータが残ってしまっている可能性があるため、再起動をお願いします)。
- Q** 2年目以降の共済掛金・保険料引き落としの口座振替手続きが完了したかわからない。
A 口座振替手続きが完了して「収納機関へ通知」を押すと、加入Webシステムの「入力内容確認」の画面が表示されます。この画面が表示されれば、手続きは完了しています。
- Q** 2年目以降の共済掛金・保険料引き落としの口座振替手続きを2回行ってしまったのではないかと心配だ。
A 2年目以降の共済掛金・保険料の引き落としは、口座登録をたとえ何回行ったとしても、1回の引き落とししか行われません。二重に引き落とされることはありませんのでご安心ください。
- Q** 手続きを完了したが、2年目以降の共済掛金・保険料の振替口座を変更したい。
A Webでの手続きはそのまま、書類(振替口座登録・変更届)にてお手続きいただけます。下記までお電話ください。(コープ共済センター 0120-16-9431)
- Q** 決済完了後に申し込んだものを変更したい。
A 共済、保険の変更は、コープ共済センター(0120-16-9431)、もしくは、入学される大学の生協へお申し出ください。共済、保険以外の変更は、入学される大学の生協へお申し出ください。
- Q** 「共済証書」「保険加入者証」はいつごろ届くか?
A お申込みが完了し内容に不備がなければおむね2週間前後で扶養者様住所へお送りします。一人暮らし特約お申込みの方で、アパートの契約等で必要な方は「加入確認書」を発行し、お送りすることができます。下記までお電話ください。(コープ共済センター 0120-16-9431) 学生生活110番の会員証は4月以降順次、扶養者様住所へお送りします。

エラーになったら

- 同じメールアドレスで登録する場合
⇒ 明朝6時以降に再度お申込みください。
- すぐにお申込みをする場合
⇒ 異なるメールアドレスを使用し、お申込みください。

STEP 08 入力内容を確認する



内容を変更する箇所があれば、「修正」をタップします。


加入者情報・学生情報・扶養者情報・保護者情報 修正

加入プラン 修正

問題がなければ、「初回決済方法選択へ」をタップします。

初回決済方法選択へ

STEP 09 初年度のお支払い




生協出資金・1年目の共済掛金・保険料等は、コンビニでのお支払いになります。

コンビニ払い (収納代行会社のサイトに移ります)

ご希望のコンビニを選択し、指示にしたがって進めてください。


※コンビニ各社によって支払いの手順が異なります。



「[南九州学園生協]お支払い方法のお知らせ」というメールが届きます。

送信日より6日以内にお支払いください。

STEP 10 手続き完了メールを確認する



「【重要】南九州学園生協Web手続き完了のお知らせ」というメールが届きます。

完了メールは、組合員確認に使用するためありますので保存しておいてください。

STEP 11 『大学生協アプリ』のインストール

重要 生協加入手続き後、学生本人のメールアドレスに『【重要】大学生協加入 組合員番号のお知らせと「アプリ登録」のお願い』というメールが届きますので、案内に従いアプリ登録をお済ませください。

※このメールは学生本人・扶養者・保護者それぞれのメールアドレスが届きます。届いているかをご確認ください。

必ず学生本人のスマートフォンに、STEP 05で登録した学生本人のメールアドレスでご登録ください


※機種変更などの予定がある方は、変更後にご登録ください。

※ミルククーポンは利用開始日以降、生協電子マネーは3月以降に申込順で順次表示されるようになります。

※新入生・扶養者・保護者に附番される組合員番号はそれぞれ異なります。

※扶養者・保護者様は、新入生のアプリ登録が完了してからご自身のアプリ登録にお進みください。扶養者・保護者のメールアドレスでご登録ください。

STEP 06 加入プランを選択して告知事項を入力



まずご希望のプランを選択してください。
※就学費用保障保険の口数は選択が可能です。

CO・OP学生総合共済とあわせて「新社会人コース」への事前申込みもできます。卒業しても切れ目のない保障が満30歳満期日まで継続できるので安心です。

告知事項を入力してください。
(CO・OP学生総合共済・学生賠償責任保険・就学費用保障保険をお申込みの方)

加入する内容によって、告知事項が必要な事項が表示されます。告知事項を入力し、重要事項説明書を確認して、それぞれの項目にチェックを入れます。


次のSTEP 07で2年目以降の掛金・保険料支払いの引き落とし口座振替登録を行います

口座振替の登録へ (金融機関のサイトに移ります)

STEP 07 2年目以降の共済掛金・保険料の引き落とし口座登録

CO・OP学生総合共済、学生賠償責任保険、就学費用保障保険の2年目以降の掛金・保険料の引き落とし口座の登録は、各金融機関のシステムご利用可能時間が決まっています。またご本人確認に必要な項目が異なります。必ずご確認の上、手続きを開始してください。

ご利用可能金融機関はこちらからも確認できます



都市銀行 ゆうちょ銀行 ネット専門銀行	三菱UFJ銀行、みずほ銀行、三井住友銀行、りそな銀行、埼玉りそな銀行、ゆうちょ銀行、PayPay銀行、セブン銀行、ソニー銀行、楽天銀行、住信SBIネット銀行、イオン銀行、GMOあおぞらネット銀行、SBI新生銀行、あおぞら銀行
地方銀行	<福岡県> 福岡銀行、西日本シティ銀行、筑邦銀行、北九州銀行、福岡中央銀行 <佐賀県> 佐賀銀行、佐賀共栄銀行 <長崎県> 十八親和銀行、長崎銀行 <熊本県> 肥後銀行、熊本銀行 <大分県> 大分銀行、豊和銀行 <宮崎県> 宮崎銀行、宮崎太陽銀行 <鹿児島県> 鹿児島銀行、南日本銀行 <沖縄県> 琉球銀行、沖縄銀行、沖縄海邦銀行

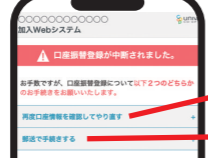
- ❗ ご利用になれる金融機関がない場合は、別途「専用申込書」を郵送させていただきますので、ご連絡ください。
- 金融機関を選択
- 口座番号等の情報を入力



ここから先は各金融機関のサイトへ移動します

各サイトの指示に従い手続きを進めてください
※引き落とし口座の登録は各金融機関のサイトで行いますので、大学生協では入力された暗証番号・口座残高を取得することはありません。

口座登録が終わると生協加入Web手続き画面に戻ります



金融機関でエラーになった場合はいずれかを選択してください。


- 再度口座情報を確認してやり直す
- 郵送で手続きする

実際の画面と誌面とは、少し変更のある場合がございます。ご了承ください。

STEP 01 申込みフォームへアクセス

https://join.univcoop.or.jp/z-web/kanyu/nankyudai


スマートフォンならこちらからアクセス



加入Webシステムご利用上のご注意等を確認して「お申込み前のご確認へ」をタップ。

お申込み前のご確認へ

STEP 02 お申込み前のご確認




各項目をご確認の上、□にチェックを入れ「メールアドレス登録へ」をタップ。

☑ サイトポリシーに同意しました

メールアドレス登録へ


STEP 03 手続き用のメールアドレスを登録する



手続きをされる方の続柄・メールアドレスを入力してください。
(ご扶養者様のメールアドレスでも構いません)

メールアドレスを登録

STEP 04 お申込み用URLをメールで受信



STEP3で登録したメールアドレス宛に届いたメールに記載されている手続き用URLをタップします。
メール受信後、1時間以内にアクセスしてください。

STEP 05 加入者(学生)情報と扶養者情報を入力する



重要 加入者情報には、必ず新入生本人の携帯電話番号・メールアドレスをご入力ください

在学中も認証などで必要となります。入学後も学生本人が確認できる、できるだけ変更予定のないメールアドレスをご登録ください。

扶養者情報の入力へ

ご扶養者様住所は契約関係書類の送付先となります。日本国内で、書類を確実に受け取れる住所をご登録ください。

加入プランの選択へ

すべて入力が終わったら「加入プランの選択へ」をクリックします。